

La Asociación del Corzo Español, que figura inscrita en el Registro Nacional de Asociaciones con el nº 166.150 de la Sección 1ª, garantiza la confidencialidad de los datos que se recogen en la presente ficha. Queda prohibida su reproducción total o parcial sin la correspondiente autorización.



Asociación del Corzo Español  
 Departamento de Ecología  
 C/ José Antonio Novais s/n  
 28040 Madrid  
 Fax 913945081

## FICHA DE CAMPO

Nº: .....  
 (No rellenar)

Cazador: ..... Guarda: .....  
 Fecha: ..... Lugar (Finca, reserva, coto): .....  
 Hora: ..... Provincia: .....  
 Término municipal: .....  
 Descripción del entorno: .....  
 Climatología: .....  
 Se adjuntan fotografías: Si  No

LANCE:.....  
 .....  
 .....

SEXO: Macho  Hembra  EDAD ESTIMADA: Joven  Adulto  Viejo   
 (0 a 2 años) (3 a 5 años) (más de 6 años)

GESTACIÓN: No preñada  Preñada  Nº de fetos  Fetos machos  Fetos hembras

Observaciones: (Corpora Lutea, etc.).....

DESCRIPCIÓN DEL ANIMAL: (Aspecto general, pelo, collar, babero, etc.).....  
 .....

MUESTRAS: (Caso de tomarse muestras, identifiqúese el recipiente marcando con el nombre del cazador y la fecha)

Sangre  Heces  Tejido  Otros.....

Observaciones:.....  
 .....  
 .....

### SÍNTOMAS DE CELO:

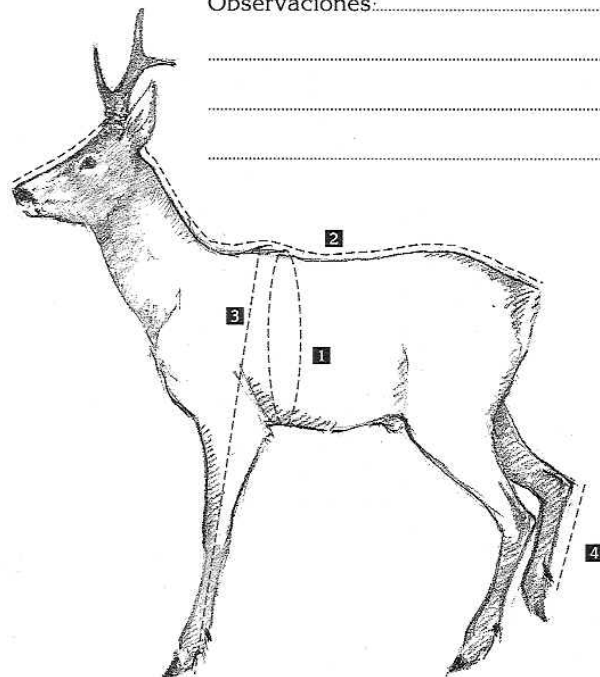
Carreras tras la hembra

Cópula

Otros:.....  
 .....

### DATOS ANATÓMICOS:

<b>1</b>	Contorno tórax	(mm)
<b>2</b>	Cabeza-cuerpo	(mm)
<b>3</b>	Altura a la cruz	(mm)
<b>4</b>	Pie posterior	(mm)
<b>5</b>	Peso completo	(kg)
<b>6</b>	Peso en canal	(kg)

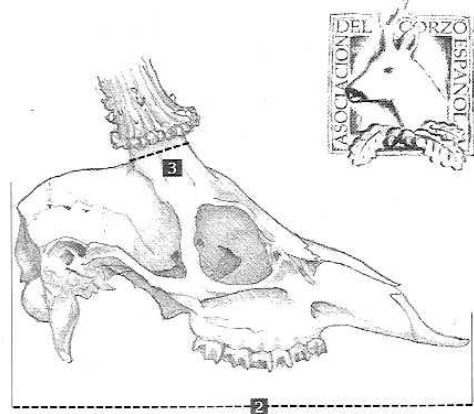
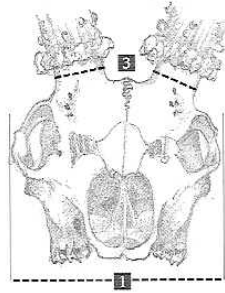


1. A nivel de la axila a la cruz.
2. Medir con el animal de costado, estirado en posición natural, siguiendo el contorno desde el extremo del hocico al extremo de la rabadilla.
3. Medir con el animal de costado, desde el extremo de la pezuña, en postura de andar, hasta lo más alto del hombro.
4. Medir desde la base de la pezuña (donde empieza, no la punta) hasta la curva del talón (flexionar el pie).
- 5 y 6. Mejor completo. El peso en canal se tomará con el animal eviscerado (sin aparato digestivo, pulmones, hígado ni corazón), pero con cabeza y extremidades.

La Asociación del Corzo Español, que figura inscrita en el Registro Nacional de Asociaciones con el nº 166.150 de la Sección 1ª, garantiza la confidencialidad de los datos que se recogen en la presente ficha. Queda prohibida su reproducción total o parcial sin la correspondiente autorización.

**CRÁNEO:**

1	Ancho			(mm)
2	Largo			(mm)
3	Pivotes (perímetro)	dch	izq	
		(mm)	(mm)	



**MANDÍBULA:**

4	Largo de mandíbula		(mm)
---	--------------------	--	------

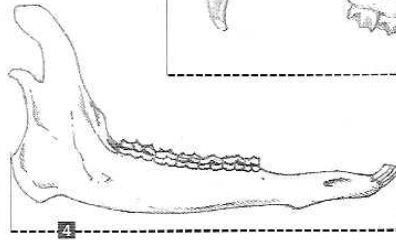
Desgaste dentario

Inapreciable

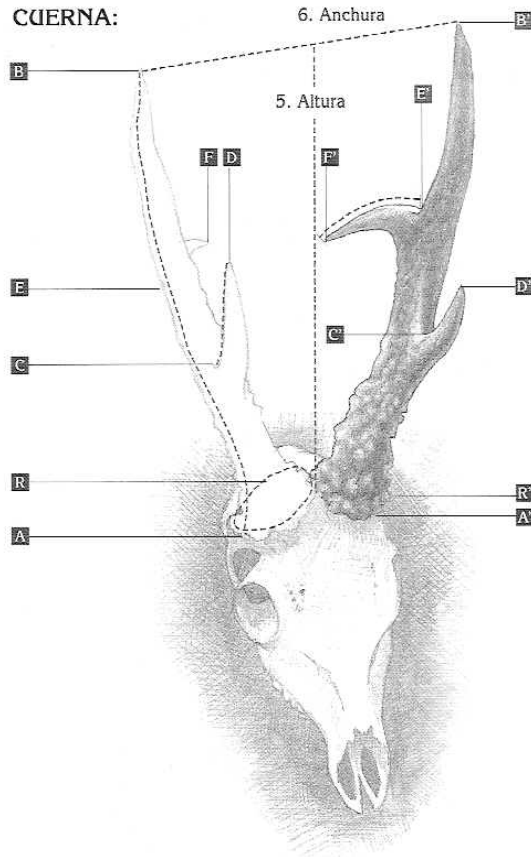
Escaso

Medio

Muy acusado



**CUERNA:**



1. Longitud de ambas cuernas
2. Longitud de las puntas anteriores
3. Longitud de las puntas posteriores
4. Perímetro de ambas rosetas
5. Altura
6. Anchura

dch (AB)	izq (A'B')
(mm)	(mm)
dch (CD)	izq (C'D')
(mm)	(mm)
dch (EF)	izq (E'F')
(mm)	(mm)
dch (R)	izq (R')
(mm)	(mm)
5. Altura	
(mm)	
6. Anchura	
(B B')	
(mm)	

1. Estas medidas deberán tomarse por la parte externa, desde la zona inferior de las rosetas (unión de la cuerna a la prolongación ósea del cráneo) hasta la extremidad de la punta central.
- 2 y 3. Estas medidas deberán tomarse por la cara superior desde el arranque, en la profundidad máxima de la curva.
4. Estas medidas deberán tomarse adaptando bien la cinta a las rugosidades.
5. Altura: esta medida deberá tomarse desde la sutura de la frente entre las cuernas hasta una regla colocada sobre el sitio más alto y perpendicular a la misma. En animales naturalizados debe incrementarse en 5 mm.
6. Esta es la medida entre los extremos de las puntas centrales.

**Datos a resaltar:**

1	Color	Claro <input type="checkbox"/>	Marrón <input type="checkbox"/>	Oscuro <input type="checkbox"/>
2	Perlado	Poco <input type="checkbox"/>	Medio <input type="checkbox"/>	Mucho <input type="checkbox"/>
3	Rosetas	Delgadas <input type="checkbox"/>	Gruesas <input type="checkbox"/>	Muy gruesas <input type="checkbox"/>
4	Desarrollo de las puntas	Poco <input type="checkbox"/>	Medio <input type="checkbox"/>	Mucho <input type="checkbox"/>
5	Número de puntas	Derecha <input type="checkbox"/>	Izquierda <input type="checkbox"/>	
6	Peso: (En gramos, preferiblemente, cráneo completo con cuerna)	Con cráneo <input type="checkbox"/>	Con frontal <input type="checkbox"/>	
7	Puntuación CIC: (Solo se rellenará esta casilla en caso de haber sido homologado oficialmente el trofeo)	<input type="checkbox"/>		

**COMENTARIOS:**

.....

.....

.....

.....

.....

.....

.....